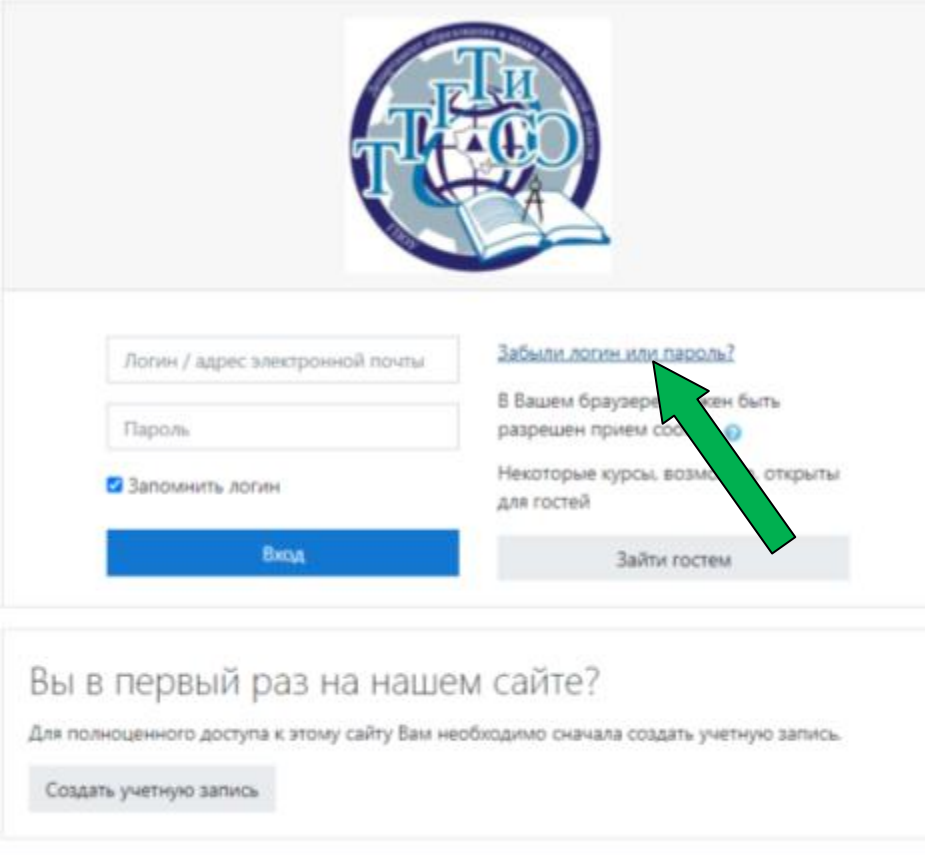


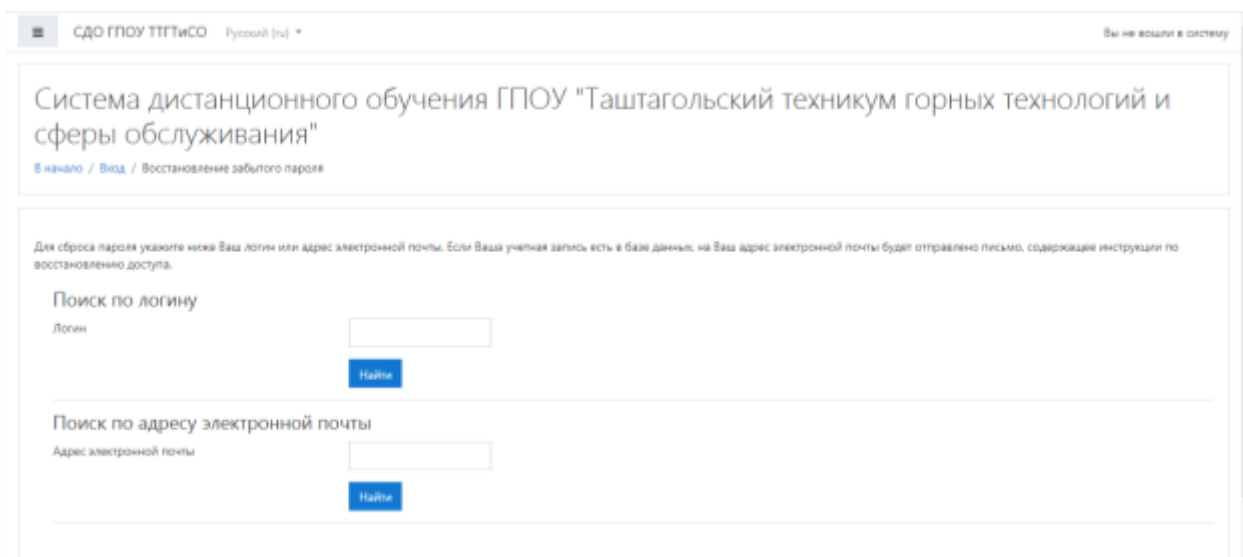
Инструкция по восстановлению логина и/или пароля от личного кабинета в СДО MOODLE

1. Необходимо нажать ссылку «Забыли логин или пароль?»



The screenshot shows the Moodle login interface. At the top center is the logo of the Federal Scientific Center of Education Research and Information (VNIIE), featuring a globe and an open book. Below the logo are two input fields: 'Логин / адрес электронной почты' (Login / email address) and 'Пароль' (Password). A checkbox labeled 'Запомнить логин' (Remember login) is checked. A blue 'Вход' (Login) button is positioned below the password field. To the right of the login fields is a blue link 'Забыли логин или пароль?' (Forgot login or password?). Below this link, there is a message: 'В Вашем браузере может быть разрешен прием cookies' (Cookies may be allowed in your browser) with a small icon, and another message: 'Некоторые курсы, возможно, открыты для гостей' (Some courses may be open to guests). A grey 'Зайти гостем' (Login as guest) button is located below the second message. A green arrow points from the bottom right towards the 'Забыли логин или пароль?' link. Below the login section, there is a heading 'Вы в первый раз на нашем сайте?' (Are you visiting our site for the first time?) followed by the text 'Для полноценного доступа к этому сайту Вам необходимо сначала создать учетную запись.' (To fully access this site, you need to create an account first.) and a grey button 'Создать учетную запись' (Create account).

2. Выбрать и заполнить необходимо поле «Поиск по логину» или «Поиск по адресу электронной почты» (которое помните)



СДО ГПОУ ТГТИСО Русский (ru) Вы не вошли в систему

Система дистанционного обучения ГПОУ "Таштагольский техникум горных технологий и сферы обслуживания"

[В начало](#) / [Вход](#) / [Восстановление забытого пароля](#)

Для сброса пароля укажите ниже Ваш логин или адрес электронной почты. Если Ваша учебная запись есть в базе данных, на Ваш адрес электронной почты будет отправлено письмо, содержащее инструкции по восстановлению доступа.

Поиск по логину

Логин

[Найти](#)

Поиск по адресу электронной почты

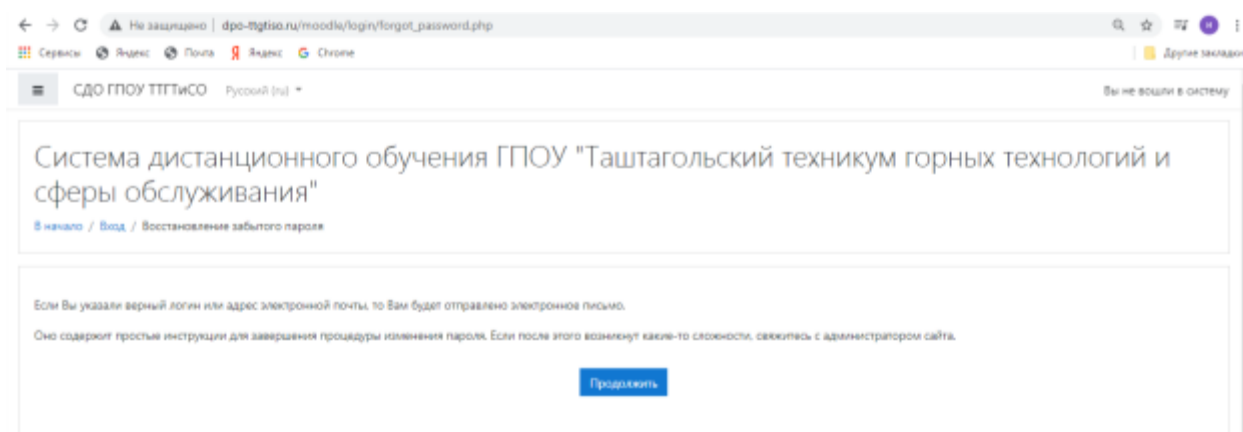
Адрес электронной почты

[Найти](#)

3. Появится следующее сообщение:

«Если Вы указали верный логин или адрес электронной почты, то Вам будет отправлено электронное письмо.

Оно содержит простые инструкции для завершения процедуры изменения пароля. Если после этого возникнут какие-то сложности, свяжитесь с администратором сайта»



← → ↻ Не защищено | dpo-tgtiso.ru/moodle/login/forgot_password.php

Сервисы Яндекс Почта Яндекс Chrome Другие закладки

СДО ГПОУ ТГТИСО Русский (ru) Вы не вошли в систему

Система дистанционного обучения ГПОУ "Таштагольский техникум горных технологий и сферы обслуживания"

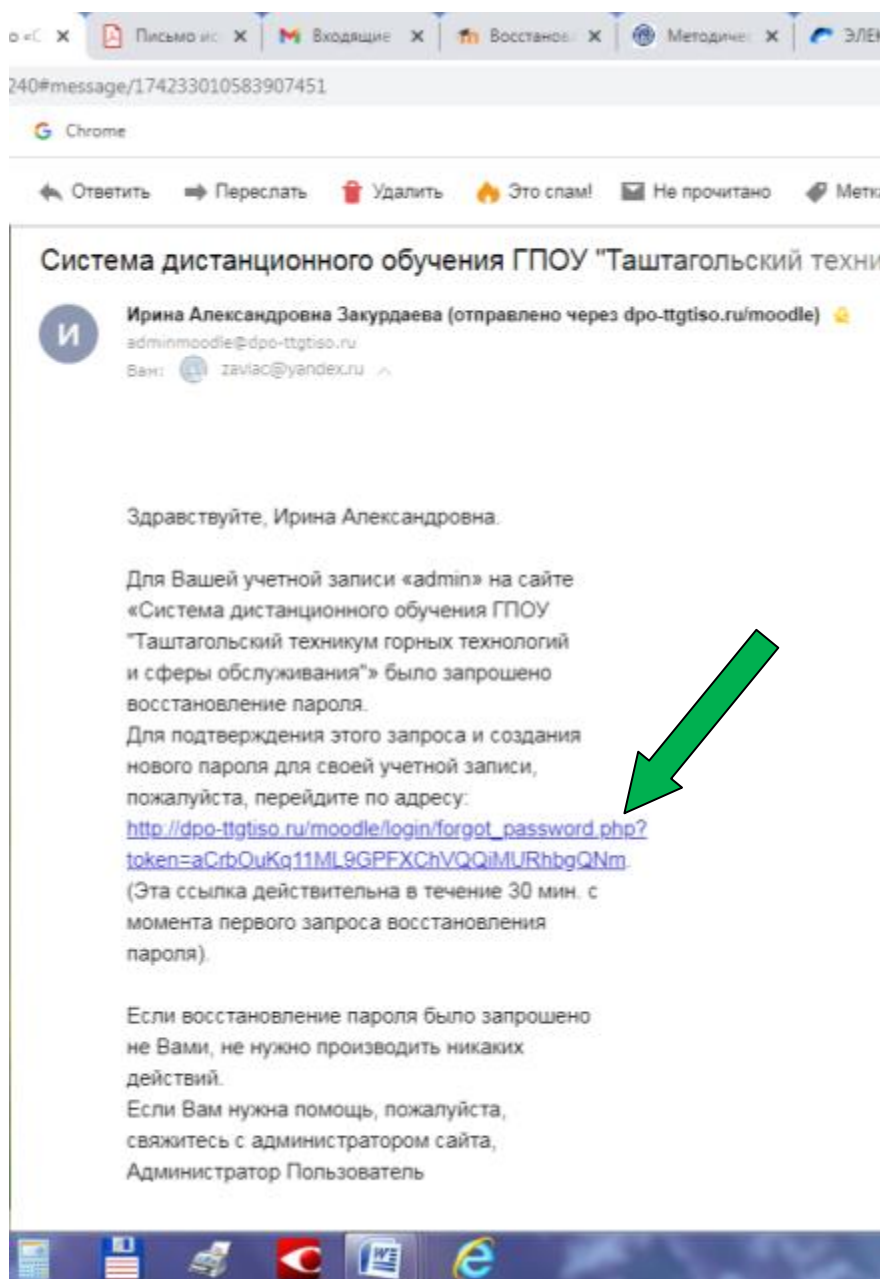
[В начало](#) / [Вход](#) / [Восстановление забытого пароля](#)

Если Вы указали верный логин или адрес электронной почты, то Вам будет отправлено электронное письмо.

Оно содержит простые инструкции для завершения процедуры изменения пароля. Если после этого возникнут какие-то сложности, свяжитесь с администратором сайта.

[Продолжить](#)

4. На ваш адрес электронной почты, указанный при регистрации придет письмо со ссылкой для восстановления пароля. Пройдите по ссылке.



5. Придумайте пароль, согласно инструкции, например **Familia123***

The screenshot shows a web browser window with the URL `dpo-tgtiso.ru/moodle/login/forgot_password.php`. The page title is "СДО ГПОУ ТГТИСО" and the language is set to "Русский (ru)". The main heading is "Система дистанционного обучения ГПОУ 'Таштагольский техникум горных технологий и сферы обслуживания'". Below the heading, there are navigation links: "В начало / Вход / Восстановление забытого пароля".

The main content area is titled "Установить пароль" (Set password). It contains a form with the following fields and instructions:

- Логин** (Login): `admin`
- Новый пароль** (New password): A text input field with a red error icon to its left.
- Новый пароль (еще раз)** (New password (again)): A text input field with a red error icon to its left.

Below the form, there are two buttons: "Сохранить" (Save) and "Отмена" (Cancel). A note at the bottom states: "Обязательные для заполнения поля в этой форме помечены" (Fields in this form that are mandatory for completion are marked).

Instructions for password creation: "Пароль должен содержать: слоговое - не менее 8, цифр - не менее 1, строчных букв - не менее 1, прописных букв - не менее 1, не менее 1 символа, не являющихся буквами и цифрами, например такие как: ' - или *."

Введите пароль и нажмите кнопку «Сохранить», после обновления пароля Вы сразу попадете в личный кабинет.